



















Type + billede	Vægt	Effektiv længde	Belastning
1m elementstøtter 	9kg.		
2m elementstøtter 	13kg.	2,15 - 2,65m	
2,3m elementstøtter 400Z 	22kg.	2,6 - 4m	
2,5m elementstøtter 400Z 	15kg.	2,65 - 3,15m	
3m elementstøtter 400Z 	16kg.	3,2 - 3,65m	
4m elementstøtter Spæncom 	26kg.	3,65 - 4,2m	
6m elementstøtter 600Z 	42kg.	4,63 - 6,05m	24,6 kN v. 4,6m 12,5 kN v. 6m
6,5m elementstøtter 650Z 	52kg.	5,1 - 6,5m	
7m elementstøtter 700Z 	55kg.	5,65 - 7,05m	
7,6m elementstøtter 760Z 	84kg.	6,2 - 7,6m	38 kN v. 6,2m 21,2 kN v. 7,6m

Type + billede	Vægt	Effektiv længde	Belastning
3,2m udskyder P330 - Firkantet 	14kg.	2,05 - 3,3m	13 kN v. 2,05m 9,5 kN v. 3,3m
3,2m udskyder S320 - Rund 	21kg.	2,1 - 3,2m	15,7 kN v. 2,1m 9,6 kN v. 3,2m
4,2m udskyder S420 	25kg.	3,1 - 4,2m	15,7 kN v. 3,1m 8,8 kN v. 4,2m
4,6 udskyder K440 - K460 	25kg.	3,25 - 4,4m	20 kN v. 3,25m 11 kN v. 4,4m
4,9m udskyder PH 	29kg.	3,2 - 4,9m	
7,6m udskyder K760 - Let 	52kg.	5,4 - 7,6m	20 kN v. 5,3m 15 kN v. 7,6m
10m udskyder Alu10 	89kg.	7,15 - 10,35m	20 kN v. 7,05m 17 kN v. 10,35m
10m udskyder Alu10 Super 	89kg.	7,15 - 10,25m	25 kN v. 7,05m 22,3 kN v. 10,25m
10m udskyder Gammel	103kg.		

Type + billede	Vægt	Effektiv længde	Belastning
3,5m dækstøtter - (Europlus 350) 	20kg.	1,98 - 3,5m	30,4 kN ved 2m 27,1 kN ved 3,5m
4,1m dækstøtter - (Europlus 410) 	24kg.	2,34 - 4,1m	33,5 kN ved 2,3m 21 kN ved 4,1m
5m dækstøtter - DC500Alu 	23kg.	2,29 - 5,0m	40 kN ved 2,8m 21,5 kN ved 5,0m
Peri Multiprop 480 	25kg.	2,6m - 4,8m	Yderrør / inderrør mod gulv 85,9/71,4kN v. 2,6m 25,6/27,1kN v. 4,8m